

RITIRARE ON LINE I REFERTI di LABORATORIO e RADIOLOGIA



IN FASE DI ACCETTAZIONE SCEGLI COME PREFERISCI RITIRARE IL REFERTO

Prima di iniziare la presa in carico della ricetta segnalare all'operatore dello Sportello accettazione **la scelta di ritirare il referto on line.**

Sarà rilasciato come promemoria il Modulo per il ritiro Referti on line sul quale è riportato **il Numero Identificativo del Referto** per scaricarlo autonomamente o per ritirarlo in farmacia.

1) COME SCARICARE AUTONOMAMENTE IL REFERTO ON LINE

Per scaricare il referto on line occorrerà:
aver pagato il ticket ed avere a disposizione:

- 1 - Numero di Codice fiscale
- 2 - Numero di Tessera sanitaria
- 3 - Numero Identificativo del Referto

Il referto è scaricabile accedendo a questo link:

<https://www.aslto4.piemonte.it/RitiroReferti.asp>



2) COME RITIRARE IL REFERTO IN FARMACIA

Per ritirare il referto in una farmacia convenzionata dovrai **aver pagato il ticket** ed avere a disposizione:

- 1 - Numero di Codice fiscale
- 2 - Numero di Tessera sanitaria
- 3 - Numero Identificativo Referto

L'elenco delle **farmacie** a cui rivolgersi è consultabile a questo link:
<https://www.aslto4.piemonte.it/RitiroReferti.asp>.

COME SCARICARE ON LINE I REFERTI



- Accedere al sito www.aslto4.piemonte.it, cliccare su RITIRO REFERTI e poi su "RITIRO REFERTI E IMMAGINI CON ACCESSO FACILITATO"

- Compilare i campi richiesti del modulo inserendo: numero di Codice Fiscale, numero di Tessera Sanitaria e Numero Identificativo del Referto.

Dati del referto

Codice fiscale del paziente in attesa del referto

* Codice fiscale

* Numero tessera sanitaria

Come trova il numero della tessera sanitaria?

Codice stampato sul modulo consegnato all'esecuzione dell'esame

* Identificativo referto

MODULO PER IL RITIRO DEI REFERTI DI LABORATORIO ON LINE

I Referti (documenti) sono disponibili per il ritiro on-line a partire pomeriggio del giorno: 26/10/2020

Elenco dei codici da digitare per lo scarico del referto:

Documento	Data prelievo	Struttura	Codice Identificativo del referto
LN0003297378	22/10/2020	OSPEDALE DI CIRIÈ - Laboratorio analisi di Ciriè	67376622

- Cliccare sul pulsante SCARICA per il download del referto in formato pdf.

OSPEDALE CIVICO CHIVASSO

Referto di Radiologia
Esame/visita del
26 mag 2021

Disponibile fino al
25 giu 2021

Ticket
Pagato

PRENOTA IMMAGINE DETTAGLI SCARICA

COME SCARICARE ON LINE LE IMMAGINI DEI REFERTI RADIOLOGICI

Per poter scaricare le immagini radiologiche devi essere in possesso di connessione ad alta velocità e computer adatto. Consulta l'elenco delle farmacie che offrono il servizio di ritiro referti a questo link: www.aslto4.piemonte.it/RitiroReferti.asp

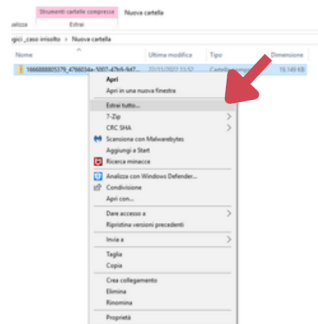
Per i referti radiologici:

- per scaricare il referto cartaceo (pulsante SCARICA)
- per scaricare immagine (pulsante SCARICA IMMAGINE)

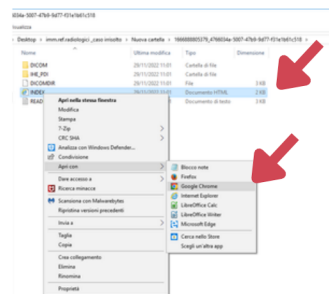


- Il referto cartaceo è scaricato in formato pdf;
- Le immagini radiologiche sono scaricate in una cartella zip;
- 1 -Cliccare con tasto destro mouse sulla cartella e scegliere estrai tutto; 2 - cliccare con tasto destro su INDEX e aprire la cartella con il proprio browser (non con internet explorer)

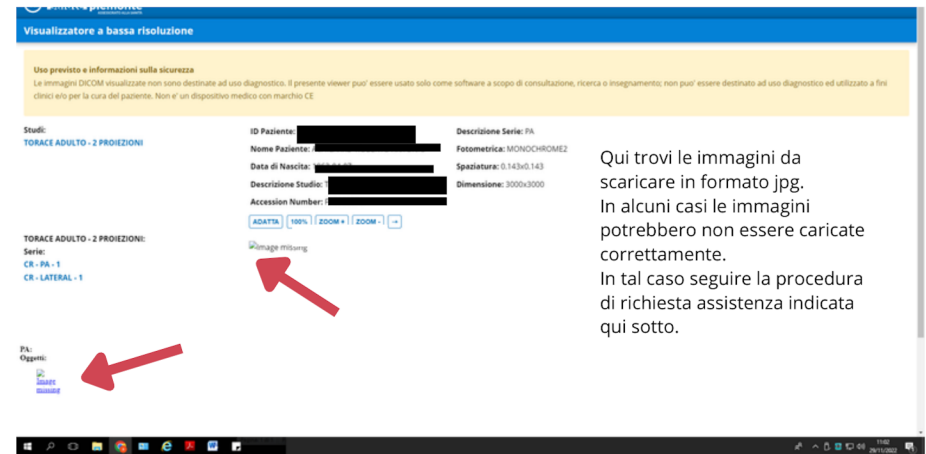
1



2

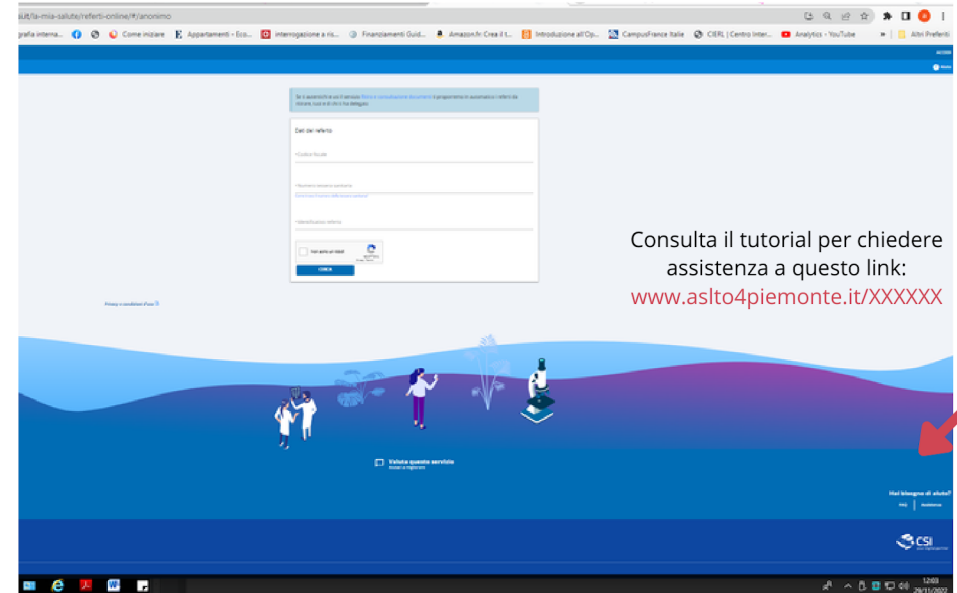


- la cartella contiene:



Qui trovi le immagini da scaricare in formato jpg. In alcuni casi le immagini potrebbero non essere caricate correttamente. In tal caso seguire la procedura di richiesta assistenza indicata qui sotto.

Se non trovi le immagini o se hai altre difficoltà chiedi assistenza cliccando sul pulsante in basso a destra della pagina di accesso al ritiro referti e immagini radiologiche:



Consulta il tutorial per chiedere assistenza a questo link: www.aslto4piemonte.it/XXXXXX